




4Land
gestão atividades

www.phorland.pt





Colaborativo

Aumente a interação
dos seus colaboradores!

Operações e Ordens de Serviço

A interação entre todos os colaboradores e consultores permite um controlo sobre todas as tarefas.

Através de Ordens de Serviço, as operações serão todas controladas e supervisionadas pelo responsável.

Nada ficará fora de controlo!





Atividades (centros de custo)

Uma atividade corresponde a cada centro de custo (pode ser uma cultura vegetal, adega, etc.). Em cada operação, ao indicar a(s) atividade(s), vai ter associados todos os fatores de produção.

O custo de cada operação é obtido com base na mão-de-obra, máquinas, consumíveis e serviços. A depreciação ou eficiência dos recursos é calculada pelas horas registradas.

Também se registam as produções sabendo a rentabilidade de cada parcela, variedade, etc.

Observações

Controle o avançar do estado fenológico da sua cultura, com base nas imagens de cada cultura. Também pode georreferenciar as armadilhas que para avaliar o nível económico de ataque. Os animais auxiliares também podem ser registados para estudar a evolução da biodiversidade na sua parcela.





Análises

Registe os pontos de recolha, georreferenciando, e faça a sua amostragem. Depois é só registar os resultados para controlar a evolução do seu solo e conhecer a adubação perfeita a realizar.



Todos os produtos fitofarmacêuticos estão registados e atualizamos a lista sempre que a DGAV o faz.

Cada tratamento vai ter associados os produtos e vai ser indicado o intervalo de segurança de cada um.

A quantidade a aplicar é calculada e ajuda na redução do desperdício

Tratamentos Fitossanitários

Caderno de campo

Todas as parcelas serão inseridas bem como o efetivo pecuário. Cada operação que registrar, irá ser adicionada de forma automática ao Caderno de Campo. Sempre que desejar, pode exportá-lo e analisar a informação que foi impressa ou entrega-lo para certificação/controlado.

05-02-2020
Processado por Computador

CADERNO DE CAMPO

IDENTIFICAÇÃO DO BENEFICIÁRIO


Nome: QUINTA DEMO		NIF: 999999990	NIFAP: 8632594
Morada: RUA IDALÉRIO VAZ FERRO BAIRRO DA COLINA 550		Código Postal: 7900-132 FERREIRA DO ALENTEJO PORTUGAL	
Telef: 200000000	Fax: 200 000 000	Telem: _____	Email: DEMO@PHOSPHORLAND.PT


SEDE	
Morada: RUA IDALÉRIO VAZ FERRO BAIRRO DA COLINA 550 FERREIRA DO ALENTEJO	
Código Postal: 7900-132 FERREIRA DO ALENTEJO	
Telef: 200000000	Fax: 200 000 000
Telem: _____	Email: DEMO@PHOSPHORLAND.PT

PROMOTOR DA CANDIDATURA	
Cargo: _____	
Nome: _____	NIF: _____
Morada: _____	Cód. Postal: _____
Telef: _____	Fax: _____
Telem: _____	Email: _____

ÁREA TOTAL (ha):	69.53
Área em conv. (ha):	9.36

PRODUÇÃO EM AB:	Vegetal: <input checked="" type="checkbox"/>	Pecuária: <input type="checkbox"/>	Transformação: <input type="checkbox"/>	Área em AB (ha): 7.55
	Assistência Técnica	<input type="checkbox"/>	Técnico Assistente (AB)	_____
PRODUÇÃO EM PRODI:	Vegetal: <input checked="" type="checkbox"/>	Pecuária: <input type="checkbox"/>	Transformação: <input type="checkbox"/>	Área em PRODI (ha): 52.620003
	Assistência Técnica	<input checked="" type="checkbox"/>	Técnico Assistente (PRODI)	MANUEL MARTINS

 UNIÃO EUROPEIA
Fundo Europeu Agrícola de Desenvolvimento Rural
A Europa investe nos nossos futuros

 GOVERNO DE PORTUGAL
MINISTÉRIO DA AGRICULTURA E PESÇAS



Gestão Gráfica

Registe o seu parcelário,
desenhe e veja as suas
parcelas!

Gestão de Stock

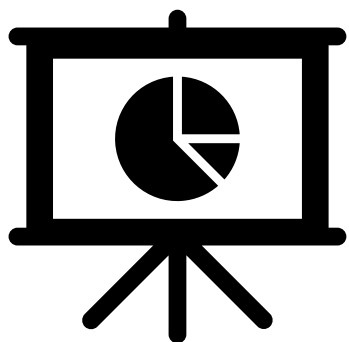

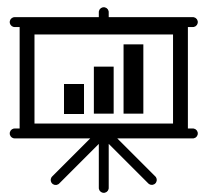
- Todas as operações do dia-a-dia são registadas e, além da geração do custo, controla o stock.
- Cada operação terá a informação dos colaboradores e máquinas e as suas horas de trabalho.
- Registam-se todos os consumíveis (fatores de produção) que se usam em cada operação. Se na operação houver colheita/produção de um artigo, este irá dar entrada no stock.



Cálculo do custo-hora, Depreciações e Rendas

- O Phorland faz o cálculo das depreciações das máquinas, dos melhoramentos fundiários e das construções.
- Em termos de mão-de-obra, permite o cálculo do custo-hora através de um valor fixo ou do valor do salário.
- A renda de uma parcela ou armazém, pode ser calculada com base no período da atividade (cultura), deixando o restante valor para o período seguinte (outra cultura).





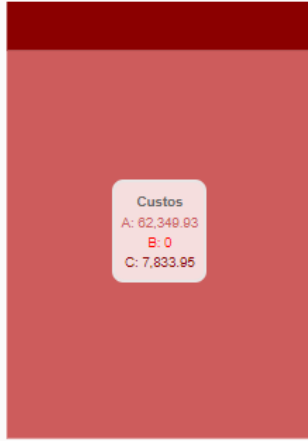
Pode aceder a vários gráficos e relatórios para o ajudar a gerir e controlar a sua exploração

Consultas

Proveitos e custos



Proveitos



Custos

- A - Estruturais
- B - Não Produtivas
- C - Produtivas

Utilização

Gráfico comparativo entre atividades



Quadro resumo


Atividade	Área*	Produção	Preveitos	Custos (V-F)	M. Bruta	M. Contribuição
Estrutural	0,00	0,00	20.304,50	62.349,95	-204,00%	20.304,50
Não Produtiva	0,00	0,00	0,00	0,00	0,00%	0,00
Adega - Vinho	0,05	30,00	0,00	0,00	0,00%	0,00
Cereja	5,00	0,00	0,00	0,00	0,00%	0,00
Cogumelos Shitake	0,00	0,00	0,00	2.200,00	0,00%	0,00
Engorda	0,36	0,00	0,00	0,00	0,00%	0,00
Kivi	2,96	0,00	0,00	0,00	0,00%	0,00
Kivi Hayward	2,00	0,00	0,00	0,00	0,00%	0,00
Leite	0,00	0,00	10.000,00	2.000,00	80,00%	10.000,00
Maças	5,00	0,00	0,00	0,00	0,00%	0,00
Total	13,32	30,00	30.304,50	66.549,95	-118,16%	30.304,50

Relatórios: Econômica, Técnica, Fator Produção, Tipo de Operação

Gráficos: Gráficos

Resultados

Consulte os resultados da exploração, por atividade e obtenha relatórios que o ajudarão a otimizar a rentabilidade da sua empresa!



Vamos gerir a sua
exploração
juntos?

www.phorland.pt

comercial@phosphorland.pt

(+351) 966 586 020